

ΣΗΜΑΝΤΙΚΟ! ΟΔΗΓΙΕΣ ΑΣΦΑΛΕΙΑΣ:



ΔΙΑΒΑΣΤΕ ΑΥΤΟ ΤΟ ΕΓΧΕΙΡΙΔΙΟ ΠΡΟΤΟΥ ΧΡΗΣΙΜΟΠΟΙΗΣΕΤΕ ΤΗ ΣΥΣΚΕΥΗ.



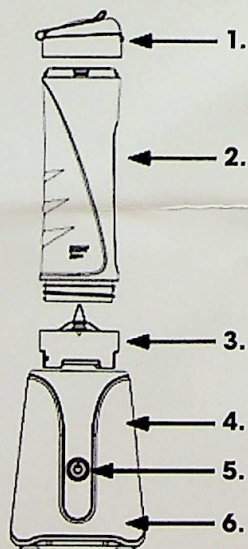
ΠΡΟΕΙΔΟΠΟΙΗΣΗ! ΔΙΑΒΑΣΤΕ ΟΛΕΣ ΤΙΣ ΟΔΗΓΙΕΣ ΚΑΙ ΤΙΣ ΠΡΟΕΙΔΟΠΟΙΗΣΕΙΣ ΑΣΦΑΛΕΙΑΣ. ΑΝ ΔΕΝ ΑΚΟΛΟΥΘΗΣΕΤΕ ΤΙΣ ΠΡΟΕΙΔΟΠΟΙΗΣΕΙΣ ΚΑΙ ΤΙΣ ΟΔΗΓΙΕΣ ΠΟΥ ΠΑΡΑΤΙΘΕΝΤΑΙ ΠΑΡΑΚΑΤΩ, ΜΠΟΡΕΙ ΝΑ ΠΡΟΚΛΗΘΕΙ ΗΛΕΚΤΡΟΠΛΗΞΙΑ, ΠΥΡΚΑΓΙΑ Η/ΚΑΙ ΤΡΑΥΜΑΤΙΣΜΟΣ.

- Σε αυτό το εγχειρίδιο εξηγείται η προβλεπόμενη χρήση αυτής της συσκευής. Η χρήση άλλων εξαρτημάτων από αυτά που συνιστώνται σε αυτό το εγχειρίδιο ενέχει ενδεχομένως κίνδυνο προσωπικού τραυματισμού.
- Βεβαιώνετε πάντοτε ότι η τάση δικτύου αντιστοιχεί στην τάση που αναγράφεται στην πινακίδα τεχνικών χαρακτηριστικών.
- Θα πρέπει να είστε προσεκτικοί κατά τον χειρισμό των αιχμηρών λεπίδων κοπής, το άδειασμα του δοχείου και κατά τον καθαρισμό.
- Πριν απομακρύνετε τη συσκευή από τη βάση της, βεβαιωθείτε ότι το μπλέντερ είναι απενεργοποιημένο.
- Απενεργοποιείτε τη συσκευή και αποσυνδέετε την από την πρίζα πριν αλλάξετε εξαρτήματα ή πλησιάσετε μέρη που κινούνται κατά τη χρήση.
- Εάν το καλώδιο τροφοδοσίας έχει υποστεί ζημιά, πρέπει να επισκευαστεί ή να αντικατασταθεί μόνο από κατάλληλα εκπαιδευμένο άτομο.
- ΜΗΝ τοποθετείτε τη συσκευή σε σημείο όπου μπορούν να τη φτάσουν παιδιά.
- Απαιτείται ιδιαίτερη προσοχή όταν χρησιμοποιείται κοντά σε παιδιά ή όταν παραμένει χωρίς επιτήρηση.
- Η συσκευή μπορεί να χρησιμοποιηθεί από παιδιά ηλικίας 8 ετών και άνω και από άτομα με μειωμένες σωματικές, αισθητηριακές ή διανοητικές ικανότητες ή ελλιπή εμπειρία και γνώση, με την προϋπόθεση ότι τους έχουν δοθεί σαφείς οδηγίες ασφαλούς χρήσης της συσκευής και ότι κατανοούν τους ενεχόμενους κινδύνους.
- Τα παιδιά δεν πρέπει να παίζουν με τη συσκευή.
- Ο καθαρισμός και η συντήρηση από τον χρήστη δεν πρέπει να πραγματοποιούνται από παιδιά χωρίς επίβλεψη.
- Παιδιά κάτω των 3 ετών θα πρέπει πάντα να κρατούνται μακριά, εκτός εάν επιβλέπονται συνεχώς.
- Τα παιδιά ηλικίας από 3 ετών έως 8 ετών πρέπει να απενεργοποιούν/απενεργοποιούν τη συσκευή μόνο εφόσον αυτή έχει εγκατασταθεί στην κανονική θέση λειτουργίας για την οποία προορίζεται, και τα παιδιά επιβλέπονται ή έχουν λάβει οδηγίες σχετικά με την ασφαλή χρήση της συσκευής και κατανοούν τους ενεχόμενους κινδύνους.

- Τα παιδιά ηλικίας από 3 ετών έως 8 ετών δεν πρέπει να συνδέουν, να ρυθμίζουν ή να καθαρίζουν τη συσκευή ή να εκτελούν εργασίες συντήρησης της συσκευής από τον χρήστη.
- Αυτή η συσκευή προορίζεται μόνο για οικιακή χρήση και όχι για εμπορική ή βιομηχανική χρήση.
- Χρησιμοποιείτε τη συσκευή μόνο όπως περιγράφεται στο παρόν εγχειρίδιο. Οποιαδήποτε άλλη χρήση δεν συνιστάται από τον κατασκευαστή και μπορεί να προκαλέσει πυρκαγιά, ηλεκτροπληξία ή τραυματισμό. Μη βυθίζετε ποτέ τη συσκευή σε νερό ή οποιοδήποτε άλλο υγρό και μην τη ξεπλένετε κάτω από τη βρύση. Χρησιμοποιείτε μόνο ένα υγρό πανί για τον καθαρισμό της συσκευής. Αποσυνδέετε τη συσκευή από την πρίζα αμέσως μετά τη χρήση. Διατηρείτε τη συσκευή μακριά από παιδιά. Μην αφήνετε ποτέ τη συσκευή να λειτουργεί χωρίς επιτήρηση.
- Χρησιμοποιείτε τη συσκευή μόνο όπως περιγράφεται στο παρόν εγχειρίδιο. Οποιαδήποτε άλλη χρήση δεν συνιστάται από τον κατασκευαστή και μπορεί να προκαλέσει πυρκαγιά, ηλεκτροπληξία ή τραυματισμό.
- Μη βυθίζετε ποτέ τη συσκευή σε νερό ή οποιοδήποτε άλλο υγρό και μην τη ξεπλένετε κάτω από τη βρύση.
- Χρησιμοποιείτε μόνο ένα υγρό πανί για τον καθαρισμό της συσκευής.
- Αποσυνδέετε τη συσκευή από την πρίζα αμέσως μετά τη χρήση.
- Διατηρείτε τη συσκευή μακριά από παιδιά.
- Μην αφήνετε ποτέ τη συσκευή να λειτουργεί χωρίς επιτήρηση.

ΕΞΑΡΤΗΜΑΤΑ ΚΑΙ ΟΔΗΓΙΕΣ ΧΡΗΣΗΣ:

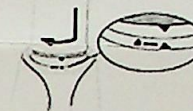
1. Καπάκι που σφραγίζει για πόση
2. Αθλητικό παγούρι
3. Συγκρότημα λεπίδων
4. Βάση μπλέντερ
5. Διακόπτης
6. Καλώδιο τροφοδοσίας ρεύματος



1. Τοποθετήστε το αθλητικό παγούρι σε μια επίπεδη επιφάνεια με το ανοιχτό άκρο στραμμένο προς τα επάνω. Γεμίστε το αθλητικό παγούρι με τα αγαπημένα σας υλικά έως την ένδειξη 600ml.



2. Στερεώστε το συγκρότημα λεπίδων στο ανοιχτό άκρο του αθλητικού παγουριού. Αναποδογυρίστε το αθλητικό παγούρι, ευθυγραμμίστε τα βέλη στη βάση και τοποθετήστε το αθλητικό παγούρι στη βάση.



3. Γυρίστε το αθλητικό παγούρι δεξιόστροφα στη βάση για να το ασφαλίσετε στη θέση του. Η ανάμειξη θα ξεκινήσει/σταματήσει όταν πατήσετε/αφήσετε τον διακόπτη. Γυρίστε το παγούρι πίσω στο βέλος για να το απασφαλίσετε από τη μονάδα βάσης.



4. Μόλις τα υλικά σας αναμειχθούν, αναποδογυρίστε το αθλητικό παγούρι και τοποθετήστε το σε μια επίπεδη επιφάνεια. Αφαιρέστε το συγκρότημα λεπίδων με το καπάκι του παγουριού.



Το μπλέντερ προορίζεται για ανάμειξη υγρών, γαλακτοκομικών προϊόντων, σαλτσών, χυμών φρούτων, σουπών, ποτών, μιλκσέικ.


Η διαδικασία ανάμειξης θα πρέπει να εκτελείται ανά διαστήματα του ενός λεπτού. Αφήνετε πάντα μια περίοδο αναμονής ενός λεπτού μεταξύ των αναμειξιών.

ΚΑΘΑΡΙΣΜΟΣ ΠΡΟΪΟΝΤΟΣ:

Μη χρησιμοποιείτε στιλβωτικά καθαριστικά, συρμάτινα σφουγγαράκια, οινόπνευμα κτλ. για να καθαρίσετε τη συσκευή. Μη βυθίζετε ποτέ τη συσκευή σε νερό και μην την τοποθετείτε στο πλυντήριο πιάτων.

1. Αποσυνδέετε τη συσκευή από την πρίζα και αφαιρείτε τα αποσπώμενα εξαρτήματα.
2. Καθαρίζετε τα εξαρτήματα με χλιαρό νερό και λίγο υγρό απορρυπαντικό και ξεπλένετε αυτά κάτω από τη βρύση ή καθαρίζετε τα στο πλυντήριο πιάτων.
3. Εάν είναι απαραίτητο, αφαιρείτε τον ελαστικό στεγανωτικό δακτύλιο από τις λεπίδες και ξεπλένετέ τον με νερό.
4. Χρησιμοποιείτε μόνο ένα υγρό πανί για να καθαρίζετε το κυρίως σώμα της συσκευής.

ΒΥΣΜΑ:

1. Αυτή η συσκευή διαθέτει φινιρίσματα που συμμορφώνεται με τα βρετανικά πρότυπα του Ηνωμένου Βασιλείου, το οποίο δεν πρέπει να αντικαθίσταται ή να αφαιρείται.
2. Το φινιρίσμα διαθέτει φυσίγγιο ασφαλειών τήξης που συμμορφώνεται με τα πρότυπα του Ηνωμένου Βασιλείου, το οποίο είναι το κατάλληλο για αυτόν τον τύπο συσκευής και θα πρέπει να αντικαθίσταται μόνο με φυσίγγιο ασφαλειών τήξης με τα ίδια τεχνικά χαρακτηριστικά.
3. Αν η πρόσβαση στο φυσίγγιο ασφαλειών τήξης είναι δυνατή μόνο με την αφαίρεση του καλύμματος του φινιρίσματος, αυτό επιτρέπεται να γίνει μόνο από κατάλληλα εκπαιδευμένο άτομο.
4. Αν το φινιρίσμα ή το καλώδιο τροφοδοσίας αυτής της συσκευής έχει υποστεί ζημιά, μην χρησιμοποιείτε τη συσκευή και απορρίψτε την με υπεύθυνο τρόπο.
5. Αυτή η συσκευή είναι μια συσκευή κλάσης 2 που προστατεύεται από διπλή και ενισχυμένη μόνωση και δεν απαιτεί γείωση. Οι συσκευές κλάσης 2 υποδεικνύονται με αυτό το  σύμβολο που βρίσκεται στην πινακίδα τεχνικών χαρακτηριστικών της συσκευής.

ΤΕΧΝΙΚΑ ΧΑΡΑΚΤΗΡΙΣΤΙΚΑ:

Τάση: 220-240V, 50Hz

Ισχύς: 350 W

Χωρητικότητα: 600ml

Αρ. Είδους 34009 / 34029

ΕΙΣΑΓΩΓΕΙΣ:

Χ.Α.ΠΑΠΑΕΛΛΗΝΑΣ ΕΜΠΟΡΙΚΗ ΛΤΔ.

ΔΙΟΜΗΔΟΥΣ 10

2024, ΣΤΡΟΒΟΛΟΣ

ΛΕΥΚΩΣΙΑ

ΚΥΠΡΟΣ

ΤΗΛ: 7700088

Email: wecare@alphamega.com.cy

